

# Armoires fortes pour armes


# Coffres-forts pour armes

## WT 430


### Caractéristiques techniques

**Avec 3 possibilités d'aménagement : les étagères et les supports d'armes sont amovibles. Vous pouvez faire évoluer votre armoire en fonction de vos besoins. Le kit comprend :**

- 6 ÉTAGÈRES RÉGLABLES EN HAUTEUR.
- 2 RATELIERS AMOVIBLES POUR 14 ARMES LONGUES AVEC LUNETTES.
- 1 COFFRE INTÉRIEUR NON-DÉMONTABLE AVEC SERRURE À CLÉ.
- 1 PAROI VERTICALE DE SÉPARATION NON-AMOVIBLE.
- COULEUR STANDARD BLEU NUIT RAL 5011.



Corps indéformable et monobloc de 30/10° sans trace d'assemblage ni soudure.



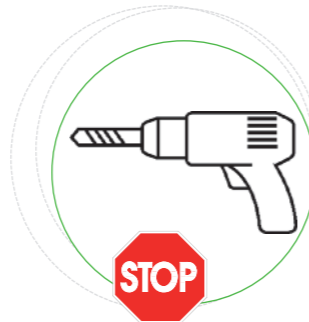
Porte à double paroi d'une épaisseur totale de 65 mm avec plaque de blindage de 6 mm.



Pour armes longues jusqu'à 1480 mm.



Exemple d'aménagement n°1 pour 9 armes.



Blindage anti-perçage au manganèse du système de condamnation.

### Serrures

## WT 430 et WT 830



Serrure de coffre-fort WITTKOP réf. 2618 testée A2P niveau A, selon la norme ENV 1300. 2 clés fournies.

## WT 830


### Caractéristiques techniques

**Avec 3 possibilités d'aménagement : les étagères et les supports d'armes sont amovibles. Vous pouvez faire évoluer votre coffre-fort en fonction de vos besoins. Le kit comprend :**


- 6 ÉTAGÈRES RÉGLABLES EN HAUTEUR.
- 4 RATELIERS AMOVIBLES POUR 14 ARMES LONGUES AVEC LUNETTES.
- 1 COFFRE INTÉRIEUR NON-DÉMONTABLE AVEC SERRURE À CLÉ.
- 1 PAROI VERTICALE DE SÉPARATION NON-AMOVIBLE.




Exemple d'aménagement n°1 pour 10 armes.



Verrouillage haute sécurité par pènes tournants anti-sciage de 38 mm.

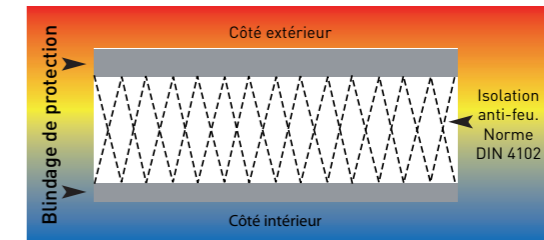


Porte renforcée à triple paroi d'une épaisseur totale de 115 mm.




Double condamnation par 5 pènes et par emboîtement anti-arrachement de la porte sur toute sa hauteur.

### Protection anti-feu




Protection anti-feu. Isolation anti-feu. Norme DIN 4102 pour protéger vos armes et vos documents contre le feu, l'espace entre les parois est garni d'un matériau ignifuge qui résiste à de hautes températures.



Exemple d'aménagement n°2 pour 14 armes.



Exemple d'aménagement n°3 pour 5 armes.



Corps renforcé à double paroi d'une épaisseur totale de 58 mm.



Exemple d'aménagement n°2 pour 14 armes.



Exemple d'aménagement n°3 pour 4 armes.

MODÈLE	Dimension ext. hors poignées HxLxP en mm	Dim. intérieure HxLxP en mm	Épaisseur parois		Trous de scellement		Nombre de pènes actifs	Ø pènes en mm	Dim. int. du petit coffre	Volume en litres	Poids en Kg
			Corps en mm	Porte en mm	Sol	Dos					
WT 430	1500 x 810 x 350	1490 x 805 x 280	acier de 30/10°	double paroi de 65	2 x Ø 14	2 x Ø 14	6	38	130 x 485 x 250	340	169

MODÈLE	Dimension ext. hors poignées HxLxP en mm	Dim. intérieure HxLxP en mm	Épaisseur parois		Trous de scellement		Nombre de pènes actifs	Ø pènes en mm	Dim. int. du petit coffre	Volume en litres	Poids en Kg
			Corps en mm	Porte en mm	Sol	Dos					
WT 830	1500 x 700 x 500	1385 x 585 x 330	double paroi de 58	triple paroi de 115	1 x Ø 14	1 x Ø 14	5	38	125 x 340 x 285	270	230